














Campionatele Nationale ale Maestrilor si Echipelor Reprezentative de Club
Rezultate individual compus - MAESTRI GAM
Vineri, 18 septembrie 2009, Buzau

Loc	Nr. Conc	Nume	Club																					Total
				A	B	Pen.	Final	A	B	Final	A	B	Final	A	B	Pen.	Final	A	B	Final	A	B	Final	
1	14	KOCZI Flavius	CS Dinamo Buc	6,4	8,600	0,2	14,800	6,7	8,600	15,300	6,0	8,950	14,950	7,0	9,400	0,0	16,400	5,8	8,750	14,550	4,8	7,900	12,700	88,700
2	38	BUCUR Adrian	CSM Sf. Gheorghe	5,9	8,600	0,1	14,400	5,6	8,000	13,600	6,5	9,000	15,500	6,2	9,300	0,0	15,500	5,5	8,700	14,200	5,6	8,800	14,400	87,600
3	20	BUIDOSO Ovidiu	CSA "Steaua" Bucuresti	6,0	8,550	0,0	14,550	6,2	9,200	15,400	5,2	8,850	14,050	6,2	9,200	0,0	15,400	6,0	8,000	14,000	5,6	7,900	13,500	86,900
4	5	BATAGA Cristian	LPS-CSM Bistrita 2	5,4	8,500	0,0	13,900	5,9	7,900	13,800	6,1	8,650	14,750	6,6	9,000	0,0	15,600	5,5	8,800	14,300	5,3	8,300	13,600	85,950
5	19	JIVAN Alin	CSA "Steaua" Bucuresti	5,9	8,600	0,0	14,500	5,0	7,400	12,400	5,7	8,800	14,500	7,0	9,300	0,0	16,300	5,3	8,800	14,100	4,8	8,700	13,500	85,300
6	18	URSACHE Andrei	CS Dinamo Buc	5,7	8,200	0,0	13,900	6,2	8,350	14,550	5,7	8,750	14,450	5,4	9,050	0,0	14,450	5,7	8,650	14,350	4,9	8,400	13,300	85,000
7	4	MUNTEAN Andrei	LPS-CSM Bistrita 2	5,4	8,700	0,0	14,100	5,6	7,500	13,100	5,7	8,550	14,250	5,4	9,150	0,0	14,550	5,6	8,500	14,100	5,9	8,650	14,550	84,650
8	7	COTUNA Vlad	CSM Lugoj	6,3	8,100	0,0	14,400	5,6	7,450	13,050	5,3	8,400	13,700	6,2	8,800	0,1	14,900	6,2	7,450	13,650	6,0	8,900	14,900	84,600
9	36	IANCU Cosmin	CSA "Steaua" Bucuresti	5,6	7,600	0,0	13,200	5,1	6,400	11,500	5,5	8,900	14,400	6,2	9,000	0,0	15,200	5,7	8,500	14,200	5,5	8,500	14,000	82,500
10	1	BURDUHOSU Cornel	LPS-CSM Bistrita 1	5,0	9,000	0,0	14,000	5,2	7,350	12,550	4,8	8,300	13,100	5,8	9,000	0,0	14,800	3,9	8,400	12,300	4,2	8,100	12,300	79,050
11	3	FRATILOIU Lucian	LPS-CSM Bistrita 2	5,1	7,800	0,1	12,800	5,2	7,500	12,700	5,0	8,050	13,050	4,6	9,200	0,0	13,800	4,5	7,400	11,900	4,6	5,850	10,450	74,700
12	11	URUCI Bogdan	CSM Lugoj	4,8	8,100	0,0	12,900	3,9	8,200	12,100	3,4	8,150	11,550	6,2	8,600	0,3	14,500	4,0	7,650	11,650	4,5	7,000	11,500	74,200
13	8	FORTMEIER Alexander	CSM Lugoj	4,7	7,600	0,4	11,900	0,0	0,000	0,000	4,1	7,800	11,900	6,2	8,950	0,0	15,150	4,2	8,100	12,300	4,0	8,550	12,550	63,800
14	21	MITEA Claudiu	CSS Sibiu	4,2	8,000	0,0	12,200	0,0	0,000	0,000	2,7	7,800	10,500	4,2	8,900	0,0	13,100	4,0	8,100	12,100	4,1	7,800	11,900	59,800
15	10	BRATAN Lazar	CSM Lugoj	4,8	7,900	0,0	12,700	4,0	6,700	10,700	0,0	0,000	0,000	5,4	9,300	0,0	14,700	4,4	8,700	13,100	0,0	0,000	0,000	51,200
16	13	DRAGULESCU Marian	CS Dinamo Buc	6,6	9,000	0,0	15,600	0,0	0,000	0,000	0,0	0,000	0,000	7,0	9,700	0,0	16,700	0,0	0,000	0,000	6,0	8,650	14,650	46,950
17	16	POPESCU Daniel	CS Dinamo Buc	0,0	0,000	0,0	0,000	5,8	8,950	14,750	0,0	0,000	0,000	7,0	9,200	0,3	15,900	5,3	8,950	14,250	0,0	0,000	0,000	44,900
18	6	BERBECAR Marius	LPS-CSM Bistrita 2	5,0	8,900	0,4	13,500	0,0	0,000	0,000	0,0	0,000	0,000	7,0	9,100	0,0	16,100	6,6	7,750	14,350	0,0	0,000	0,000	43,950
19	15	POPESCU Cosmin	CS Dinamo Buc	0,0	0,000	0,0	0,000	6,5	9,150	15,650	3,7	8,100	11,800	0,0	0,000	0,0	0,000	6,5	8,600	15,100	0,0	0,000	0,000	42,550
20	9	SCHEL B Mauno	CSM Lugoj	0,0	0,000	0,0	0,000	4,1	8,150	12,250	5,0	8,150	13,150	0,0	0,000	0,0	0,000	0,0	0,000	0,000	3,2	8,350	11,550	36,950
21	17	STANESCU Robert	CS Dinamo Buc	0,0	0,000	0,0	0,000	0,0	0,000	0,000	6,7	9,350	16,050	0,0	0,000	0,0	0,000	0,0	0,000	0,000	0,0	0,000	0,000	16,050
22	2	MANOLACHE Costin	LPS-CSM Bistrita 2	0,0	0,000	0,0	0,000	6,0	7,450	13,450	0,0	0,000	0,000	0,0	0,000	0,0	0,000	0,0	0,000	0,000	0,0	0,000	0,000	13,450

Campionate Nationale ale Maestrilor si Echipelor Reprezentative de Club
Rezultate individual compus - SPERANTE
Vineri, 18 septembrie 2009, Buzau

Loc	Nr. Conc	Nume	Club																		Total			
				A	B	Pen.	Final	A	B	Final	A	B	Final	A	B	Final	A	B	Final					
1	37	MARINESCU Stefan	CSA "Steaua" Bucuresti	5,2	8,500	0,1	13,600	5,0	9,000	14,000	5,2	8,550	13,750	4,6	9,150	0,0	13,750	5,4	7,900	13,300	4,9	8,350	13,250	81,650
2	24	MUTIU Stefan	LPS-CSM Bistrita 2	5,0	9,000	0,0	14,000	3,7	8,150	11,850	5,0	8,500	13,500	5,8	9,350	0,0	15,150	4,6	8,900	13,500	4,9	8,300	13,200	81,200
3	33	NISTOR Laurentiu	CSS Sibiu	4,8	8,500	0,0	13,300	5,3	8,050	13,350	5,0	8,550	13,550	4,6	9,050	0,0	13,650	4,7	8,800	13,500	5,4	8,400	13,800	81,150
4	23	KOTRONG Adelin	CSS "Gloria" Arad	5,7	8,700	0,0	14,400	5,2	7,350	12,550	4,0	8,400	12,400	6,2	9,150	0,0	15,350	4,3	8,250	12,550	4,7	8,950	13,650	80,900
5	35	MUNTEANU Andrei	CSS Sibiu	4,9	7,800	0,0	12,700	4,5	6,900	11,400	5,4	8,850	14,250	5,4	9,150	0,0	14,550	5,4	9,050	14,450	4,8	8,700	13,500	80,850
6	29	IACOB Doru	LPS-CSM Bistrita 1	5,0	8,900	0,0	13,900	4,7	8,250	12,950	4,5	7,400	11,900	5,4	8,900	0,1	14,200	3,8	8,300	12,100	4,4	7,600	12,000	77,050
7	34	PRECUP Christian	CSS Sibiu	4,6	7,650	0,1	12,150	4,7	7,800	12,500	4,1	8,350	12,450	4,8	9,100	0,0	13,900	4,1	8,200	12,300	4,3	8,600	12,900	76,200
8	32	CIUCULETE Robert	CSS Sibiu	4,7	7,500	0,1	12,100	4,3	8,100	12,400	3,7	8,000	11,700	4,8	9,150	0,0	13,950	4,1	8,000	12,100	3,8	8,600	12,400	74,650
9	22	STOIAN Alexandru	CSS "Gloria" Arad	4,8	8,200	0,0	13,000	3,9	5,900	9,800	3,3	8,150	11,450	5,4	8,800	0,0	14,200	4,4	7,700	12,100	5,0	8,600	13,600	74,150
10	12	GHEORGHE Iulian	CS Dinamo Buc	4,5	8,300	0,0	12,800	5,6	7,000	12,600	4,3	7,950	12,250	4,6	9,100	0,0	13,700	3,3	7,400	10,700	2,3	8,550	10,850	72,900
11	28	DOROBANTU Alexandru	LPS-CSM Bistrita 1	4,2	8,500	0,0	12,700	4,6	6,950	11,550	3,6	7,900	11,500	4,6	8,800	0,0	13,400	3,6	7,950	11,550	4,2	7,150	11,350	72,050
12	26	GAVRILOAIE Marius	LPS-CSM Bistrita 1	4,2	8,800	0,0	13,000	3,7	6,500	10,200	3,6	7,900	11,500	4,0	8,700	0,0	12,700	3,3	8,600	11,900	4,2	8,300	12,500	71,800
13	31	IONITA Catalin	CS Dinamo Buc	3,5	8,200	0,0	11,700	3,9	7,300	11,200	2,6	4,300	6,900	4,2	9,000	0,0	13,200	3,5	7,400	10,900	3,6	8,400	12,000	65,900
14	30	SAVU Andrei	CSM Lugoj	4,8	7,300	0,1	12,000	3,3	5,800	9,100	2,6	5,050	7,650	4,0	8,650	0,0	12,650	3,7	8,400	12,100	2,9	9,150	12,050	65,550
15	25	PAPUC Alexandru	LPS-CSM Bistrita 1	4,2	8,800	0,0	13,000	4,8	7,700	12,500	3,2	8,200	11,400	6,2	9,200	0,0	15,400	4,5	7,650	12,150	0,0	0,000	0,000	64,450
16	27	ROTARU Alin	LPS-CSM Bistrita 1	4,2	8,400	0,0	12,600	0,0	0,000	0,000	3,3	8,200	11,500	3,8	8,200	0,0	12,000	4,8	5,600	10,400	3,9	7,800	11,700	58,200