







## RESULTADOS

### RESULTS

Pos	Dorsal	Código Nombre					Total	Pos Ind.
<b>1 MEX - MÉXICO</b>								
	51	CANTU Marisela		13.200	12.550		25.750	(25)
	52	ESTRADA Yessenia	12.800	12.600	12.450	12.000	49.850	(10)
	53	GARCÍA Elsa	14.000	14.100	13.700	13.400	55.200	(1)
	55	LAGO Ana	13.300	12.300	13.000	13.500	52.100	(4)
	56	MORENO Alexa	13.450		12.100	13.000	38.550	(22)
	82	DE LEÓN Daniela	13.600	10.500		12.300	36.400	(23)
		<b>Total</b>	54.350 (1)	52.200 (2)	<u>51.700</u> (1)	52.200 (1)	<b>210.450</b>	
<b>2 VEN - VENEZUELA</b>								
	77	LÓPEZ Jessica	14.000	14.300	14.500	12.350	55.150	(2)
	78	PEÑA Maciel	13.450	12.850	11.650	11.750	49.700	(11)
	79	ROJAS Ivét	13.500	13.150	12.400	12.250	51.300	(7)
	80	RUIZ Cindy	12.850	9.300	12.700	11.450	46.300	(15)
	81	SOTILLO Johanny	13.050	13.100	12.000	11.100	49.250	(13)
		<b>Total</b>	54.000 (2)	53.400 (1)	51.600 (2)	<u>47.800</u> (3)	<b>206.800</b>	
<b>3 PUR - PUERTO RICO</b>								
	63	LÓPEZ Andrea	12.400	10.400	10.300	11.900	45.000	(19)
	64	LÓPEZ Leysa	12.700	11.750	12.600	12.250	49.300	(12)
	65	LÓPEZ Dimarys			11.450	11.300	22.750	(28)
	66	RODRÍGUEZ Bibiana	12.950	11.300			24.250	(26)
	67	SANABRIA Sidney	13.250	12.950	12.500	13.050	51.750	(6)
	68	VÁZQUEZ Nicolle	13.900	10.950	10.700	13.050	48.600	(14)
		<b>Total</b>	<u>52.800</u> (3)	46.950 (3)	47.250 (3)	50.250 (2)	<b>197.250</b>	

### INDIVIDUALES

<b>CRC - COSTA RICA</b>								
	21	BONILLA Sofía	12.200	<u>.000</u>		9.300	21.500	(29)
	22	REGIDOR Karina	13.100	<u>10.750</u>	10.050	12.100	46.000	(16)
	23	SÁNCHEZ Mariana	12.800	<u>12.200</u>	12.300	12.650	49.950	(9)
<b>GUA - GUATEMALA</b>								
	42	RUANO Adriana	13.300	12.300	<u>12.250</u>	12.300	50.150	(8)
	43	YOOL Mónica	13.550	13.100	<u>12.550</u>	12.850	52.050	(5)
<b>DOM - REPÚBLICA DOMINICANA</b>								
	30	ARMENTEROS Montserrat	12.350	7.300	<u>10.050</u>	9.150	38.850	(21)
	31	PEÑA Yamilet	13.600	11.400	<u>9.600</u>	11.000	45.600	(17)
<b>BER - BERMUDAS</b>								
	11	BECKLES Morgan	12.100	8.400	<u>9.050</u>	9.950	39.500	(20)
	12	FINNIGAN Rosie	10.600	7.050	<u>7.550</u>	9.600	34.800	(24)









LUN MON  
26 JUL 2010  
18:00

## RESULTADOS


RESULTS


Pos	Dorsal	Código Nombre					Total	Pos Ind.
<b>COL - COLOMBIA</b>								
19		SÁNCHEZ Nathalia	12.650	<u>13.750</u>	13.100	13.050	52.550	(3)
<b>TRI - TRINIDAD y TOBAGO</b>								
69		WILLIAMS Thema	13.100	<u>7.650</u>	11.550	12.800	45.100	(18)
<b>ESA - EL SALVADOR</b>								
36		APARICIO Marcela	12.650			<u>10.950</u>	23.600	(27)


**Nota:**  
Los totales subrayados indican los aparatos iniciales  
La letra *cursiva* indica las notas más bajas (descartes)

**Leyenda:**

Ind. Individual

 Caballo de Salto

 Barras Asimétricas

 Viga de Equilibrio

 Suelo

