

Palmarès détaillé des équipes / Full team results

TOULOUSE

CHAMPIONNAT DE FRANCE PAR EQUIPE DN

20/05/2011 au 22/05/2011

Fédération Française
de Gymnastique





F0000002.18845.FI

JURY A ET B

0002

DIVISION NATIONALE 1 GAF


FINALES

Club / Association Ville / Town					Pen.	Total Score
1 ALLIANCE DIJON GYM 21						
FRA DIJON	59.050	54.250	53.400	53.800		220.500
ROU <u>IODACHE Larisa</u>	<u>15.400</u>	14.050	<u>15.200</u>	<u>14.150</u>	(1)	<u>58.800</u>
ROU HAIDU Raluca	14.850	14.250	14.300	14.000	(2)	57.400
SERSERI Sophia	14.450	13.450	11.750	12.100	(10)	51.750
ANTONIAZZI Laurie	14.350	12.500	12.150	10.450	(22)	49.450
ROU ANDREI Daniela	14.100	9.850	10.250	13.550	(29)	47.750
ROEMER Julie	12.700	6.150	10.250	10.200	(65)	39.300
2 UNION SPORTIVE ELECTRIQUE AVOINE BEAUMON						
FRA AVOINE/BEAUMONT EN VERON	55.150	47.400	51.250	49.500		203.300
DUFURNET Youna	14.200	<u>14.450</u>	13.600	12.400	(5)	54.650
ROSZCZKA Marine	13.600	11.150	13.100	12.300	(18)	50.150
PEREZ Elodie	14.050	11.300	10.550	12.550	(24)	48.450
STANIC Chloé	13.300	10.250	12.300	11.250	(36)	47.100
GRIGNY Oceane	13.050	10.500	10.000	12.250	(43)	45.800
FOURNY Maiwenn	12.600	10.100	12.250	10.450	(45)	45.400
3 INDEPENDANTE STEPHANOISE						
FRA ST ETIENNE	51.850	48.150	45.150	49.900		195.050
MAURIN Eva	13.800	13.150	12.750	13.650	(6)	53.350
BOUGEARD Toscane	13.550	12.850	11.850	12.950	(11)	51.200
CHARPY Serena	11.450	11.100	10.400	11.750	(50)	44.700
CHARPY Grace	12.250	10.100	10.150	11.550	(54)	44.050
BOULANDET Berenice	12.250	11.050	8.200	11.450	(57)	42.950
4 ELAN GYMNIQUE ROUENNAIS						
FRA ROUEN	52.800	47.350	46.550	46.450		193.150
PETIT Marine	14.250	11.650	13.450	13.400	(8)	52.750
MOREL Pauline	12.650	12.400	11.550	10.900	(33)	47.500
SUI METZGER Sara	12.750	10.750	11.150	12.300	(37)	46.950
LEGOIN Charlotte	13.150	6.850	10.400	9.850	(63)	40.250
MALAUSSENA Aurélie		12.550			(72)	12.550
5 AVANT GARDE DU MANS						
FRA LE MANS	51.900	44.050	47.400	49.750		193.100
ITA MATTONI Jessica	13.050	12.500	13.600	13.700	(7)	52.850
ITA MATTONI Joëlle-eilsabeth	12.950	10.150	12.650	13.150	(23)	48.900
ITA PAOLETTI Chiara	13.200	11.400	10.650	11.150	(39)	46.400
PLESSIS Maelys	12.700	10.000	10.500	11.750	(48)	44.950
LAANAYA Inès	12.250	8.350	7.100	9.500	(66)	37.200

souligné = meilleur total

_GENEQU_GAF.RPT du 20/05/2011 - 5.4.005 SERVEUR - mono -

validé le vendredi 20 mai 2011 à 21:53 - 1/3



Palmarès détaillé des équipes / Full team results

TOULOUSE

CHAMPIONNAT DE FRANCE PAR EQUIPE DN

20/05/2011 au 22/05/2011

Fédération Française
de Gymnastique





F0000002.18845.FI

JURY A ET B

0002

DIVISION NATIONALE 1 GAF


FINALES

Club / Association Ville / Town					Pen.	Total Score
6 ALSATIA THANN						
FRA THANN	53.600	43.950	44.250	51.000		192.800
BREVET Maeva	13.450	10.300	11.350	12.950	(26)	48.050
SUI HITZ Nicole	13.400	10.300	10.800	13.050	(32)	47.550
SUI CARTANZARO Sara	13.550	9.650	10.550	12.500	(41)	46.250
BEHA Chloe	12.650	7.950	11.550	12.250	(52)	44.400
SUI STEINACKER Mélanie	13.200	8.400	7.900	12.500	(60)	42.000
SUI MULHAUSER Nadia		13.700	10.350		(71)	24.050
7 MEAUX GYMNASTIQUE						
FRA MEAUX	52.500	41.650	45.550	48.700		188.400
NED TOP Lisa	13.600	12.900	11.000	13.050	(13)	50.550
MARIE JOSEPH Alice	13.600	10.500	12.000	12.100	(25)	48.200
LEHUCHE Marine	13.000	8.900	11.800	10.650	(53)	44.350
MARION Perrine	12.050	9.350	10.750	11.350	(56)	43.500
PATISSON Jade	12.300	8.200	10.100	12.200	(58)	42.800
NED MEEKMA Saskia				11.300	(73)	11.300
8 HENIN GYM						
FRA HENIN-BEAUMONT	52.300	44.450	45.250	46.200		188.200
KELLER Brenda	13.600	12.100	9.600	12.000	(34)	47.300
PIKUL Valentine	13.000	11.000	11.600	11.650	(35)	47.250
BELKA Clemence	12.900	10.500	10.450	11.400	(46)	45.250
DELBECQ Pauline	12.800	9.550	12.100	10.050	(51)	44.500
MORTIER Louise	12.450	9.150	11.100	11.150	(55)	43.850
BALLEKENS Nadege		10.850			(74)	10.850
9 CEP MONTPELLIER GYM						
FRA MONTPELLIER	52.550	42.200	45.100	47.550		187.400
POL FRANDOFERT Monika	13.450	12.950	11.800	12.150	(15)	50.350
POL LITEWKA Joanna	13.400	11.100	11.100	12.400	(27)	48.000
GAILLARD Manon	12.750	9.850	11.500	12.250	(40)	46.350
CUQ Sophie	12.950	8.300	10.700	10.750	(59)	42.700
CONEGERO Elisa	12.500		9.650	9.400	(68)	31.550
CASTILLON Laurine		8.150	10.150	10.100	(70)	28.400
10 CLUB ATHLETIQUE COMBS LA VILLE GYMNASTIQ						
FRA COMBS LA VILLE	53.900	39.450	46.600	46.950		186.900
HUN BOCZOGO Dorina kitti	13.850	11.850	12.450	12.350	(14)	50.500
GOURTAY Gaëlle	13.250	8.900	11.700	11.650	(44)	45.500
PAGNO Maureen	12.850	9.450	11.150	11.550	(47)	45.000
HUN TOTH Renata	13.650	8.450	11.300	11.400	(49)	44.800
SAULNIER Laura	11.750	8.950	10.800	10.400	(61)	41.900
MELUSE Maiwen	13.150	9.200	10.150	9.000	(62)	41.500

souigné = meilleur total

_GENEQU_GAF.RPT du 20/05/2011 - 5.4.005 SERVEUR - mono -

validé le vendredi 20 mai 2011 à 21:53 - 2/3



Palmarès détaillé des équipes / Full team results

TOULOUSE

CHAMPIONNAT DE FRANCE PAR EQUIPE DN

20/05/2011 au 22/05/2011

Fédération Française
de Gymnastique





F0000002.18845.FI

JURY A ET B

0002

DIVISION NATIONALE 1 GAF

FINALES

Club / Association Ville / Town					Pen.	Total Score
11 LA JEAN BART DE DUNKERQUE						
FRA DUNKERQUE	53.050	38.250	42.800	44.250		178.350
HARS Magaly	13.600	9.800	10.850	12.500	(38)	46.750
CARON Hélène	14.050	10.100	10.650	11.300	(42)	46.100
LEROUGE Marine	12.700	9.150	8.400	9.650	(64)	39.900
MANIGAUD Justine	12.700		10.500	9.900	(67)	33.100
EL KOUCKO Myriam		9.200	10.800	10.550	(69)	30.550

souligné = meilleur total

_GENEQU_GAF.RPT du 20/05/2011 - 5.4.005 SERVEUR - mono -

validé le vendredi 20 mai 2011 à 21:53 - 3/3