







TEAM QUALIFICATION MEN

RESULTS







TEAMS

Rank	BIB	NATION													Total
			D-Score	Result	D-Score	Result	D-Score	Result	D-Score	Result	D-Score	Result	D-Score	Result	
1	JPN	Japan													
	113	Saito, Yusuke	5,5	13,900	5,8	14,400	6,1	13,950	6,2	15,600	6,1	14,900	6,7	15,050	
	112	Kobayashi, Kenya	0,0	0,000	6,2	14,700	6,1	15,000	6,2	15,400	6,3	15,450	0,0	0,000	
	115	Kameyama, Kohei	5,5	13,000	6,3	14,800	5,8	13,250	0,0	0,000	0,0	0,000	6,2	14,400	
	114	Uematsu, Koji	0,0	0,000	0,0	0,000	0,0	0,000	0,0	0,000	6,5	15,100	6,8	12,600	
		T O T A L (2 Gymnasts)		26,900		29,500		28,950		31,000		30,550		29,450	176,350
2	BRA	Brazil													
	101	Ferreira, Felipe	5,4	11,550	5,8	14,500	5,1	13,250	6,2	15,500	5,1	12,800	5,6	12,350	
	102	Oyakawa Mariano, Arthur	6,1	14,200	4,2	11,650	0,0	0,000	6,6	15,700	5,9	13,650	6,0	14,500	
	100	Barreto, Francisco Carlos	0,0	0,000	5,7	14,350	5,8	13,800	0,0	0,000	5,8	14,600	6,4	14,900	
	103	Zanetti, Arthur	5,9	14,400	0,0	0,000	6,8	15,500	6,6	16,100	0,0	0,000	0,0	0,000	
		T O T A L (2 Gymnasts)		28,600		28,850		29,300		31,800		28,250		29,400	176,200
3	GBR	Great Britain													
	109	Oldham, Sam	6,1	15,150	5,1	11,600	5,4	13,950	6,6	16,100	5,7	14,500	6,6	14,850	
	110	Baines, Frank	6,0	13,500	4,8	12,750	0,0	0,000	6,2	15,000	5,2	13,000	5,4	13,400	
	111	Seager, Theo	6,2	14,800	0,0	0,000	5,9	14,400	7,0	15,550	0,0	0,000	0,0	0,000	
	108	Keatings, Daniel	0,0	0,000	6,4	14,100	0,0	0,000	0,0	0,000	6,5	14,550	6,1	14,600	
		T O T A L (2 Gymnasts)		29,950		26,850		28,350		31,650		29,050		29,450	175,300
4	RUS	Russia													
	123	Ignatyev, Nikita	6,1	15,150	4,6	12,200	6,3	14,950	6,6	15,850	6,4	14,650	6,1	13,650	
	122	Cherkasov, Andrey	4,7	13,300	5,0	13,500	0,0	0,000	6,6	15,500	5,7	13,700	6,1	14,700	
	120	Abliazin, Denis	6,8	14,000	0,0	0,000	6,7	15,250	7,0	16,050	0,0	0,000	0,0	0,000	
	121	Balandin, Aleksandr	0,0	0,000	0,0	0,000	0,0	0,000	0,0	0,000	0,0	0,000	0,0	0,000	
		T O T A L (2 Gymnasts)		29,150		25,700		30,200		31,900		28,350		28,350	173,650
5	GER	Germany													
	133	Toba, Andreas	5,6	13,800	5,1	13,600	5,9	14,100	6,2	15,350	0,0	0,000	6,3	15,100	

TEAM QUALIFICATION MEN

RESULTS







TEAMS

Rank	BIB	NATION													Total
			D-Score	Result	D-Score	Result	D-Score	Result	D-Score	Result	D-Score	Result	D-Score	Result	
	132	Jursch, Christopher	5,0	13,650	5,7	13,050	0,0	0,000	6,2	15,500	5,7	14,050	6,9	15,600	
	135	Herder, Philipp	5,4	14,400	0,0	0,000	5,4	13,050	6,2	15,200	5,7	14,200	0,0	0,000	
	134	Weinert, Daniel	0,0	0,000	5,5	12,900	5,4	13,850	0,0	0,000	5,5	14,150	5,0	13,300	
		T O T A L (2 Gymnasts)		28,200		26,650		27,950		30,850		28,350		30,700	172,700
6	SUI	Switzerland													
	130	Nützi, Simon	5,7	14,250	0,0	0,000	5,8	14,550	6,2	15,450	0,0	0,000	5,1	13,800	
	131	Bucher, Pascal	5,2	14,000	6,0	13,400	0,0	0,000	6,2	15,300	5,7	13,450	0,0	0,000	
	128	Haller, Nils	0,0	0,000	5,7	13,550	5,7	13,900	0,0	0,000	6,0	14,050	4,0	10,650	
	129	Brügger, Pablo	0,0	0,000	4,9	13,100	5,1	13,600	0,0	0,000	0,0	0,000	5,6	14,250	
		T O T A L (2 Gymnasts)		28,250		26,950		28,450		30,750		27,500		28,050	169,950
7	PUR	Puerto Rico													
	126	Rivera, Luis	5,9	13,000	5,9	14,200	5,8	13,500	6,2	15,000	5,8	12,800	5,3	13,400	
	125	Ramos Rivera, Angel	5,6	13,200	4,6	11,100	0,0	0,000	6,2	15,800	5,6	13,800	6,1	13,000	
	127	Rodriguez Colon, Nestor	0,0	0,000	5,3	12,750	6,1	13,150	0,0	0,000	6,0	14,150	5,5	12,750	
	124	Morales Casado, Rafael	5,8	14,400	0,0	0,000	5,7	13,150	6,2	15,250	0,0	0,000	0,0	0,000	
		T O T A L (2 Gymnasts)		27,600		26,950		26,650		31,050		27,950		26,400	166,600
8	CAN	Canada													
	106	Loran, Anderson	5,0	13,200	5,5	13,900	5,2	13,400	5,8	14,800	5,5	13,550	6,8	14,700	
	107	Stuart, Joshua	5,0	12,600	4,8	13,250	0,0	0,000	5,4	14,450	4,9	13,350	4,8	10,350	
	105	Watson, Robert	0,0	0,000	4,7	13,100	5,3	13,200	0,0	0,000	5,7	13,150	5,0	11,450	
	104	Morgan, Scott	6,1	15,000	0,0	0,000	6,3	14,550	6,2	15,300	0,0	0,000	0,0	0,000	
		T O T A L (2 Gymnasts)		28,200		27,150		27,950		30,100		26,900		26,150	166,450
9	NED	Netherlands													
	118	Smink, Glenn	6,0	14,450	5,7	14,100	4,3	12,550	6,2	15,050	4,8	10,650	0,0	0,000	
	116	Deurloo, Bart	0,0	0,000	5,9	12,600	5,4	13,450	6,6	15,350	0,0	0,000	6,0	14,700	
	117	Omek, Melvin	5,4	12,700	0,0	0,000	5,6	13,650	0,0	0,000	5,4	13,300	5,2	12,600	

TEAM QUALIFICATION MEN

RESULTS

TEAMS

Rank	BIB	NATION													Total
			D-Score	Result	D-Score	Result	D-Score	Result	D-Score	Result	D-Score	Result	D-Score	Result	
119		de Vries, Boudewijn	0,0	0,000	5,6	12,150	0,0	0,000	0,0	0,000	4,7	12,800	5,5	13,800	
		T O T A L (2 Gymnasts)		27,150		26,700		27,100		30,400		26,100		28,500	165,950
10	MIX	Mixed													
137		Liebrich, Helge	5,5	12,800	3,9	12,200	5,5	13,600	6,2	15,850	5,1	13,800	5,2	13,550	
138		Auer, Christian	5,2	13,200	0,0	0,000	5,2	13,500	5,4	14,250	5,3	13,950	5,5	13,350	
136		Shikhaliyev, Shakir	5,6	13,600	4,2	11,800	0,0	0,000	6,6	14,300	0,0	0,000	4,5	10,700	
140		Maier, Alexander	0,0	0,000	4,4	11,800	5,0	12,650	0,0	0,000	4,7	13,400	0,0	0,000	
		T O T A L (2 Gymnasts)		26,800		24,000		27,100		30,150		27,750		26,900	162,700