

# 2013 Men's Jerrell Steel

## Team Results







Jan 12-13, 2013

Page: 1

Printed: 1/15/2013 1:27:53 PM

Men / 6 / All Ages

Session: 2

Rank	Gym	Team	Score						
1	Capital	A	174.400	28.800	27.800	30.500	28.200	30.000	29.100
				1	2	2	1	1	2
	829	Jake White		9.900					
	808	Logan Kutzman		9.800		10.500		10.000	
	814	Jake Mitchell		9.100	9.200			10.200	9.700
	828	Cyril Rudnev			9.400				
	809	Robert Marsden			9.200	10.200			
	827	Lawson Haynes				9.800			
	824	John Robertson					9.700		
	811	Andrew Sayre					9.300		
	823	Ryan Estipular					9.200		9.700
	825	Sebastian Parker						9.800	
	821	Charles Wheaton							9.700
2	Excalibur	A	169.700	28.100	26.900	31.400	25.000	29.700	28.600
				2	3	1	9	2	3
	841	Samuel Smith		10.300	9.700	10.600	8.900	9.800	10.200
	843	Ahmir Postell		9.200	9.700	10.500		10.700	9.600
	840	Kyle Shilling		8.600	7.500	10.300	8.600		
	842	Elliot Foster					7.500	9.200	8.800
3	Gymstrada	A	166.900	27.200	28.200	29.100	27.700	27.000	27.700
				3	1	5	3	3	4
	858	Ryan McKendry		9.700	8.900	10.000	9.200	9.500	9.600
	854	Aaron Golden		8.900		9.500	9.400		9.600
	855	Zachary Patrick		8.600	9.400			9.000	8.500
	859	Dalton Edney			9.900	9.600	9.100		
	856	Manny Lamoso						8.500	
4	Classics	A	159.300	26.600	20.100	29.500	27.100	26.600	29.400
				5	9	3	5	4	1
	831	Evan Bellamy		9.600	5.400	9.500	9.500	9.400	10.200
	832	Ryan Olowin		9.000	8.600	9.600	9.200	9.300	9.600
	830	Kyle Sandridge		8.000	6.100	10.400	8.400	7.900	9.600
5	GMS	A	158.600	23.500	25.400	29.300	27.300	26.400	26.700
				8	5	4	4	5	6T
	848	Matthew Bender		8.000		10.000	9.200	8.900	9.800
	849	Antonio Anselmo		7.800	8.600	10.000		8.600	
	850	Owen Dougherty		7.700	8.100		9.300	8.900	8.900
	851	Owen Ebel			8.700	9.300	8.800		8.000

# 2013 Men's Jerrell Steel

## Team Results







Jan 12-13, 2013

Page: 2

Printed: 1/15/2013 1:27:53 PM

Men / 6 / All Ages

Session: 2

Rank	Gym	Team	Score						
6	Arlington Tigers	A	155.800	24.100 7	25.200 6	28.800 6	25.800 7	25.200 6	26.700 7T
	802 Corwin de Boor			8.400	9.500	10.500	8.900	9.200	9.400
	804 Iain Ramsey			8.400	9.300	8.300	8.400	8.000	8.600
	801 Cole Armagost			7.300	6.400	10.000	8.500	8.000	8.700
7	Docksiders	A	150.400	22.100 9	25.500 4	25.500 7	25.500 8	25.000 7	26.800 5
	836 Pierre Auchincloss			9.600	9.000	9.200	8.900	9.300	8.800
	834 Tim Martin			6.500	8.100			6.900	
	833 Mihailo Rancic			6.000		8.100	8.100		8.700
	835 Brandon Shin				8.400	8.200	8.500	8.800	9.300
8	Prestige Gymnastics	A	150.200	26.900 4	22.300 7	23.900 9	27.900 2	23.500 9	25.700 8T
	864 Greg Potter			9.200	8.000	7.500	9.200	7.700	8.000
	863 Kyle Bigelow			8.900	8.800	9.400	9.400	7.600	8.200
	866 Josiah Mayer			8.800	5.500	7.000	9.300	8.200	9.500
9	Williamsburg	A	146.200	24.200 6	20.600 8	24.900 8	26.400 6	24.400 8	25.700 9T
	872 Nathaniel Banks			10.300	7.300	9.800	9.500	9.000	9.100
	876 Peter Majewicz			7.400	6.900	7.500	8.900	8.100	7.600
	875 Connor Reilly			6.500	6.400	7.600	8.000	7.300	9.000