











Results

Rank	Bib Name	CGA Code						Total
				Score Pen.	Rk	Score Pen.	Rk	
1	343 KINSELLA Alice	ENG	D	5.000 13.900 (2)	5.700 <u>13.650</u> (4)	5.600 13.450 (2)	5.600 13.450 (1)	54.450 Q
			E	8.900	7.950	7.850	7.850	
2	340 ACHAMPONG Ondine	ENG	D	5.000 14.150 (1)	6.100 <u>13.750</u> (2)	5.700 13.300 (4)	5.300 12.550 (11)	53.750 Q
			E	9.150	7.650	7.600	7.250	
3	330 GODWIN Georgia	AUS	D	4.800 <u>13.750</u> (4)	5.600 13.650 (3)	5.800 13.600 (1)	5.200 12.650 (8)	53.650 Q
			E	8.950	8.050	7.800	7.550 -0.1	
4	341 FENTON Georgia-Mae	ENG	D	4.600 13.150 (11)	5.800 <u>14.000</u> (1)	5.300 13.300 (3)	4.700 12.450 (13)	52.900
			E	8.850 -0.3	8.200	8.000	7.750	
5	335 SPENCE Emma	CAN	D	4.600 13.400 (8)	4.900 <u>12.550</u> (9)	5.000 12.150 (10)	4.600 12.750 (3)	50.850 Q
			E	8.800	7.650	7.150	8.150	
6	322 ARCHER Shannon	SCO	D	5.000 <u>13.900</u> (2)	4.800 12.250 (11)	5.300 11.950 (16)	4.500 12.400 (15)	50.500 Q
			E	8.900	7.450	6.650	7.900	
7	338 DENOMMEE Laurie	CAN	D	4.600 13.650 (5)	4.900 <u>12.450</u> (10)	5.200 11.700 (18)	5.000 12.650 (7)	50.450 Q
			E	9.050	7.550	6.500	7.650	
8	331 WHITEHEAD Emily	AUS	D	4.600 <u>13.400</u> (7)	5.100 12.100 (12)	4.700 11.950 (15)	5.000 12.750 (4)	50.200 Q
			E	8.900 -0.1	7.000	7.250	7.850 -0.1	
9	337 LALONDE Jenna	CAN	D	4.200 13.050 (14)	5.000 <u>12.950</u> (8)	4.200 12.000 (13)	4.700 12.200 (17)	50.200
			E	8.850	7.950	7.800	7.500	
10	314 ROOSKRANTZ Caitlin	RSA	D	4.200 12.950 (19)	5.800 <u>13.350</u> (7)	4.800 11.100 (24)	4.900 12.500 (12)	49.900 Q
			E	8.750	7.550	6.300	7.700 -0.1	
11	349 STICKLER Poppy-Grace	WAL	D	4.200 <u>13.000</u> (15)	4.700 11.250 (24)	4.700 12.450 (8)	5.000 12.700 (6)	49.400 Q
			E	8.800	6.550	7.750	7.700	
12	315 DARIES Naveen	RSA	D	4.200 12.950 (19)	4.900 <u>12.050</u> (13)	4.800 10.800 (27)	4.800 12.550 (10)	48.350 Q
			E	8.750	7.150	6.000	7.750	
13	346 MARACHA Jea	WAL	D	4.200 <u>12.950</u> (19)	4.600 11.750 (18)	4.700 12.550 (6)	4.400 10.950 (29)	48.200 Q
			E	8.750	7.150	7.850	6.850 -0.3	
14	323 KENNEDY Cara	SCO	D	4.600 <u>13.350</u> (9)	3.400 10.700 (28)	4.500 11.700 (17)	4.700 12.250 (16)	48.000 Q
			E	8.750	7.300	7.200	7.550	
15	324 BREMNER Emily	SCO	D	4.200 <u>12.850</u> (23)	4.100 11.550 (22)	4.700 11.500 (20)	4.800 12.050 (18)	47.950
			E	8.650	7.450	6.800	7.250	
16	319 NATARAJ Ruthuja	IND	D	4.600 <u>12.300</u> (30)	4.500 11.950 (15)	4.100 11.350 (22)	4.400 10.650 (31)	46.250 Q
			E	7.800 -0.1	7.450	7.250	6.350 -0.1	
17	345 EVANS Mia	WAL	D	4.200 <u>13.100</u> (12)	4.200 11.600 (20)	4.700 10.550 (28)	4.600 10.400 (33)	45.650
			E	8.900	7.400	5.950 -0.1	6.500 -0.7	
18	325 GORRELL Eilidh	SCO	D	3.200 <u>11.700</u> (35)	4.500 10.750 (27)	4.200 11.350 (23)	4.200 11.700 (22)	45.500
			E	8.500	6.250	7.150	7.500	
19	326 ELPITIYA BADALG.D.	SRI	D	4.400 12.800 (25)	4.800 <u>12.000</u> (14)	5.000 9.750 (33)	4.600 10.650 (30)	45.200 Q
			E	8.500 -0.1	7.200	4.750	6.350 -0.3	
20	308 NATHAN Nadine Joy	SGP	D	4.200 12.700 (27)	4.300 <u>10.700</u> (29)	4.700 9.750 (32)	4.500 11.450 (25)	44.600 Q
			E	8.500	6.400	5.150 -0.1	6.950	
21	307 YAP Emma	SGP	D	3.400 11.250 (38)	2.700 <u>10.250</u> (31)	4.400 11.050 (25)	4.500 12.000 (19)	44.550 Q
			E	7.850	7.550	6.650	7.600 -0.1	
22	302 BACHURINA Tatiana	CYP	D	3.200 <u>11.550</u> (36)	4.500 11.600 (21)	4.000 10.100 (30)	4.200 10.600 (32)	43.850 Q
			E	8.350	7.100	6.200 -0.1	6.500 -0.1	
23	311 DONNELLY Tara	IOM	D	3.000 <u>10.950</u> (39)	4.100 11.050 (25)	4.500 10.100 (31)	4.700 11.600 (23)	43.700 Q
			E	7.950	6.950	5.600	7.200 -0.3	
24	303 RICHARDS Danyella	JAM	D	3.600 <u>12.300</u> (29)	2.800 9.900 (33)	4.400 10.250 (29)	4.100 11.150 (27)	43.600 R1
			E	8.700	7.100	5.850	7.050	



Results

Rank	Bib Name	CGA Code						Total
				Score Pen.	Rk	Score Pen.	Rk	
25	318 NAYAK Pranati	IND	D	5.200 <u>13.600</u> (6)	4.100 9.250 (35)	4.700 11.000 (26)	4.300 9.650 (35)	43.500 R2
			E	8.500 -0.1	5.150	6.300	5.350	
26	312 NEWMAN-ACHEE Annalise	TTO	D	4.200 <u>12.750</u> (26)	3.000 5.300 (40)	4.200 9.450 (34)	4.900 11.250 (26)	38.750 R3
			E	8.850 -0.3	6.800 -4.5	5.250	6.350	
27	327 KALUKOTTAGE Amaya	SRI	D	3.400 11.900 (33)	1.600 <u>7.150</u> (37)	2.300 8.550 (37)	3.500 8.750 (36)	36.350 R4
			E	8.500	5.550	6.250	5.250	
28	301 PINDER Erin	BAR	D	3.400 12.150 (31)	1.900 <u>7.500</u> (36)	3.400 6.800 (39)	2.200 8.350 (37)	34.800
			E	8.750	5.600	3.400	6.150	
29	328 GAMAGE Kaushini	SRI	D	3.200 11.400 (37)	1.400 <u>7.000</u> (38)	2.700 8.000 (38)	2.700 7.850 (38)	34.250
			E	8.200	5.600	5.300	5.150	
30	329 ABEYRATNE Kumudi Imany	SRI	D	2.000 10.350 (40)	1.200 <u>5.500</u> (39)	3.900 9.100 (36)	2.900 7.350 (39)	32.300
			E	8.450 -0.1	4.300	5.200	4.450	

Note:
 Underlined totals indicate starting apparatus.
 If a qualified gymnast withdraws from the final, they may be replaced by another gymnast from the same CGA if that gymnast is ranked higher than the nominated reserve gymnasts.

Legend:
Pen. Penalty **Q** Qualified for All-Around Final **Rx** Reserve for All-Around Final

 Vault  Uneven Bars  Balance Beam  Floor Exercise